

ROMALIT®

Oberfläche mit basaltfarbenen Granulat, kugelgestrahlt.
Sortiment in 3 verschiedenen Steingrößen.

Artikel	Format/ Raster in cm	Nennmaß in cm L x B x H	Ge- wicht kg/qm	Bedarf Stk./qm
ROMALIT®	20 x 10 20 x 20 30 x 20	19,7x 9,7x 8,0 19,7x19,7x 8,0 29,7x19,7x 8,0	185	Nur im Sortiment lieferbar

Ausführung Farbe	Euro/ qm	Linden	Berglern	Wörth	Atting	München
beige-sand A	24,30			•		

Fertigung: A = Auftragsbezogen L = Lagerware



Farben:



beige-sand

Erklärung zu den einzelnen Oberflächen auf Seite 63.

Anlieferung palettiert.

Nur im Sortiment lieferbar!

Kleinste Liefereinheit: 1 Lage

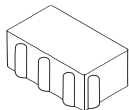
(3 verschiedenen Steinformaten gehören zu einer Versand-
 einheit und sind nicht einzeln erhältlich. Abgabe erfolgt nur
 lagenweise.)

Palettierung

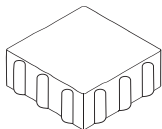
Linden West / Wörth:
 ROMALIT® Sortiment
 1,2 m²/Lage · 8,40 m²/Pal.

Steinlage

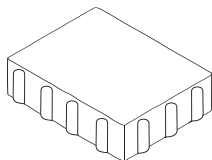
Je Größe 10 Stk./Lage



20 cm x 10 cm



20 cm x 20 cm



30 cm x 20 cm